

















**Legenda:**

-  **CSP** Centrala sygnalizacji pożaru  
Bosch FPA-5000
-  **Klawiatura** wymiersona  
Bosch FMR-5000-C
-  **Czujka optyczna**  
Bosch FAP-425-O-R
-  **Czujka optyczna ze wskaźnikiem zadziałania**  
Bosch FAP-425-O-R + FAA-420-RI-ROW
-  **Czujka optyczno (podwójny detektor) - termiczna**  
Bosch FAP-425-DOT-R
-  **Ręczny ostrzegacz pożarowy**  
Bosch FMC-210-DM-G-R
-  **Czujka optyczna płaska**  
Bosch FAP-O 520
-  **Czujka dymu zasysająca**  
Bosch Titanus FAS-420
-  **Moduł 8 wyjść przekaźnikowych**  
Bosch FLM-420-RLV8-S
-  **Moduł 8 wyjść 1 wyjścia przekaźnikowego**  
Bosch FLM-420-I8R1-S
-  **Moduł 8 wyjść przekaźnikowych**  
Bosch FLM-420-RHV-S
-  **Moduł interfejsu urządzeń sygnalizacyjnych**  
Bosch FLM-420-NAC-S
-  **Moduł interfejsu urządzeń sygnalizacyjnych**  
Bosch FLM-420-CON-S
-  **Wskaźnik zadziałania**  
Bosch FAA-420-RI
-  **Zasilacz do systemów ppoż.**  
Pulsar EN54-xAxx
-  **Sygnalizator akustyczno-głosowy**  
Bosch FNM-420V-A-RD

**SCHEMAT INSTALACJI (SAP)**

skala fit rys. 4.9